

PERFEKTE TECHNIK.
GRÖßER GESCHMACK.

S-SERIE

 DIE NEUE S-SERIE.
DER NEUE MASSSTAB.



UNSER TOPMODELL IN LEISTUNG UND GRÖSSE.
MIT DER QUALITÄT ECHTER WERTARBEIT.



MIT DEN NEUEN STANDGERÄTEN ...

... der S-Serie demonstriert Gerhardt einmal mehr sein Verständnis von perfekter Technik, Gestaltung, Qualität und Zuverlässigkeit. Das moderne, hochwertige Design und die zahlreichen technischen Verbesserungen hinsichtlich Getränkezubereitung, Reinigung und Service sind beispielgebend für moderne Heißgetränkessysteme.

Alle Möglichkeiten bietet die freie Programmierbarkeit der 18 Wahlmöglichkeiten: So können die Geräte noch besser auf die vielfältigen, individuellen Wünsche der Kunden abgestimmt werden.

Die Automaten der S-Serie sind die leistungsfähigsten im Programm der Gerhardt Heißgetränkeautomaten. In den Ausführungen Instant, Frischbrüher und Espresso sind sie mit 7 bzw. 8 extragroßen Produktbehältern ausgestattet. Über das serienmäßige Becherwerk werden 750 Becher ausgegeben. Optional können die Standgeräte der S-Serie mit einem Duo-Becherwerk ausgestattet werden. Das erhöht die Becherkapazität und die Flexibilität, denn die Becherwerke können mit unterschiedlich großen Bechern oder Bechern unterschiedlicher Qualität bestückt werden. Für die Abrechnung bzw. Bezahlung können alle gängigen Münzprüfertypen und Kartensysteme eingesetzt werden.

PRODUKTVORTEILE

- Mit den hinterleuchteten Fronten und Produktwahlfeldern in jeder Umgebung ein ästhetisches Highlight modernen Designs.
- Auswechselbare Front-Designs.
- Die übersichtlich angeordnete Technik aus Edelstahl und anderen hochwertigen Materialien fördert die einfache Bedienung und Schnelligkeit bei Service und Reinigung.
- Kannenschaltung serienmäßig.
- Robuste und dauerhafte Verarbeitung für härteste Ansprüche.

Die Automaten der Gerhardt S-Serie sind in Silber und Schwarz, jeweils mit den Motiven „Cafe“ und „Afrika“ erhältlich.



GERHARDT SI

LÖSLICHER BOHNENKAFFEE

In der Instant-Ausführung bietet der Gerhardt SI mit seinen 7 bzw. 8 Produktbehältern eine maximale Auswahl an Heißgetränkespezialitäten. Mit präzisen Verarbeitungsabläufen und hochwertigen Edelstahlkomponenten eignet sich der Gerhardt SI für höchste Anforderungen. Die Ausgabezeit beträgt sehr schnelle 10–15 Sekunden je nach Spezialität. Optional ist die Ausstattung zur Ausgabe von Eisgetränken sowie Tafelwasser mit bzw. ohne Kohlensäure.



GERHARDT SF

FRISCHBRÜHKAFFEE

Wie beim von Hand zubereiteten Kaffee wird vorgemahlenes Kaffeepulver Tasse für Tasse aufgebriht und gefiltert. Die durchdachte Gerhardt Brüher-Technik sorgt dabei für den originalen, unverfälschten Geschmack filterfrisch aufgebrihten Kaffees. Sämtliche Kaffeespezialitäten werden ebenfalls mit Frischbrühkaffee, alternativ mit löslichem Kaffee individuell zubereitet. Die Ausgabezeit beträgt 10–30 Sekunden je nach Auswahl einer der 18 Spezialitäten des SF.



GERHARDT SE

KAFFEE AUS GANZEN, FRISCH GEMAHLENE BOHNEN

Mit der aufwändigen und hochwertigen Espresso-Brüheinheit im Edelstahl-Chassis wird Espresso beim Gerhardt SE wie im Ristorante mit 9 bar Druck zubereitet. Für jede Tasse wird der Kaffee aus ganzen Bohnen gemahlen. Insgesamt bietet der SE aus 7 Produktbehältern ein Maximum an Auswahl von Kaffee-, Espresso- und Schokospezialitäten. Die Ausgabezeit beträgt 15–45 Sekunden je nach Getränk. Cappuccino und Latte Macchiato in Gastronomie-Qualität: der Gerhardt SE.



IN DESIGN, TECHNIK UND ZUVERLÄSSIGKEIT:
DER NEUE MASSSTAB FÜR PREMIUM VENDING.



TECHNISCHE INFORMATIONEN

Geräteabmessungen:

Höhe x Breite x Tiefe in mm 1.830 x 755 x 770 mm

Farben:

In Silber RAL 9006 mit silberner Acrylglas-Front und beleuchtetem Fotodruck oder in Schwarz RAL 9005 mit schwarzer Acrylglas-Front und beleuchtetem Fotodruck.

Gewicht in kg: 180 (SI) | 200 (SF+SE)

Elektrischer Anschluss: 2.300W (SI + SF) | 2.800W (SE) / 230 Volt

Frischwasseranschluss (optional mit Wassertank): 3/8"

Automatensteuerung:

Vollständig frei programmierbar per CoffeeCon Konfigurations-Software. Die Vending-Standards MDB, EXECUTIVE, BDV und EVA-DTS werden unterstützt. Datentransfer mittels SD-Karte, USB-Schnittstelle oder IRDA.

Wahltasten:

18 frei programmierbare Wahlkosten können individuell mit folgenden Spezialitäten programmiert werden:

Vorwahlen (Direktwahl optional möglich)*:

- Zucker
- Milch/Weißer
- Große/kleine Portion
- Getränkestärke

Getränkesspezialitäten*:

- Kaffee
- Kaffee stark
- Espresso
- Cappuccino
- Cappuccino Schoko
- Café au lait
- Latte Macchiato
- Mocca
- Mocca Schoko
- Schoko
- Schokomilch
- Suppe
- Tee
- Heißwasser/Teewasser (Option)
- Individualprodukte

*Die genannten Produkte stellen lediglich eine Auswahl dar und können je nach Kundenwunsch angepasst werden.

Serienausstattung:

- Automatisches Becherwerk (Kapazität 750 St.)
- Kannenschaltung
- Automatische Becher- und Tassenerkennung
- Vorbereitung Münzschaftgerät
- Automatisches Reinigungsprogramm

Sonderausstattung:

- XL- und XXL-Produktbehälter für mehr Kapazität
- Duo-Becherwerk > 1.000 Becher/zweite Bechersorte möglich
- Wasservorratstank
- Tafelwasser gekühlt mit/ohne CO₂/Eisgetränke

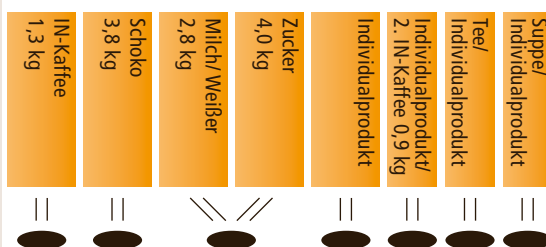
Weiteres Zubehör und weitere Ausstattungsvarianten auf Anfrage.

Ihr Gerhardt Service- und Beratungspartner

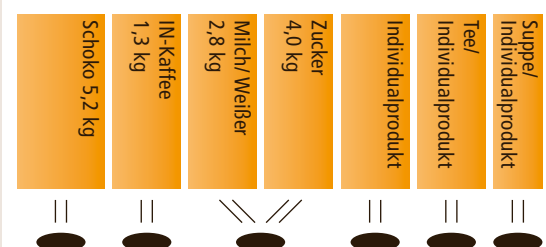
Pulverbehälter und ungefähre Kapazitäten:

Optional für alle Behälter: XL-Höhe für 1/3 oder XXL-Höhe für 2/3 mehr Kapazität.

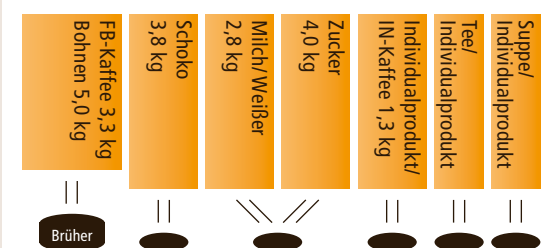
GERHARDT SI8 | Mixereinheiten: 7



GERHARDT SI7 | Mixereinheiten: 6



GERHARDT SF7 / SE7 | Mixereinheiten: 5



WEITERE MODELLVARIANTEN AUF ANFRAGE.



PERFEKTE TECHNIK.
GROSSER GESCHMACK.

S-SERIE